



Je me lève.

© OCTOFUN®



Je me lave.

© OCTOFUN®



**Je prends mon
petit-déjeuner.**

© OCTOFUN®



Je pars à l'école.

© OCTOFUN®




J'apprends à l'école.

© OCTOFUN®



Je joue à la récréation.

© OCTOFUN®



J'apprends à l'école.

© OCTOFUN®



Je dine.

© OCTOFUN®



Je joue à la récréation.

© OCTOFUN®



J'apprends à l'école.

© OCTOFUN®



Je joue à la récréation.

© OCTOFUN®



J'apprends à l'école.

© OCTOFUN®



Je rentre de l'école.

© OCTOFUN®



Je prends mon goûter.

© OCTOFUN®



Je fais mes devoirs.

© OCTOFUN®



**Je profite
de temps libres.**

© OCTOFUN®



Je me lave.

© OCTOFUN®



Je soupe.

© OCTOFUN®



**Je m'occupe à
la garderie.**

© OCTOFUN®



Je me couche.

© OCTOFUN®



**Je profite
de temps libres.**

© OCTOFUN®

© OCTOFUN®

© OCTOFUN®


© OCTOFUN®

© OCTOFUN®

© OCTOFUN®


© OCTOFUN®

JE ME REPÈRE
DANS
MA JOURNÉE.




© OCTOFUN®

JE ME REPÈRE
DANS
MA JOURNÉE.



© OCTOFUN®

JE ME REPÈRE
DANS
MA JOURNÉE.



© OCTOFUN®

JE ME REPÈRE
DANS
MA JOURNÉE.




© OCTOFUN®

JE ME REPÈRE
DANS
MA JOURNÉE.




© OCTOFUN®

JE ME REPÈRE
DANS
MA JOURNÉE.




© OCTOFUN®

JE ME REPÈRE
DANS
MA JOURNÉE.




© OCTOFUN®

JE ME REPÈRE
DANS
MA JOURNÉE.



© OCTOFUN®

JE ME REPÈRE
DANS
MA JOURNÉE.



© OCTOFUN®

MATIN

© OCTOFUN®

MIDI

© OCTOFUN®

SOIR

© OCTOFUN®

AVANT

© OCTOFUN®

MAINTENANT

© OCTOFUN®

APRÈS

© OCTOFUN®

HIER

© OCTOFUN®

AUJOURD'HUI

© OCTOFUN®

DEMAIN

© OCTOFUN®



h

© OCTOFUN®



h

© OCTOFUN®



h

© OCTOFUN®



h

© OCTOFUN®



h

© OCTOFUN®



h

© OCTOFUN®



h

© OCTOFUN®



h

© OCTOFUN®



h

© OCTOFUN®

JEU DE CARTES MATHIFUN

THÈME : LES MOMENTS DE LA JOURNÉE

VERSION MULTIFUN

- Observer les cartes ;
- Expliquer chaque moment de la journée ;
- Voir les différences et les ressemblances entre les journées de chacun (avant, après, activités supplémentaires ou en moins...);
- Par petits groupes, proposer un classement au choix (par ordre chronologique, par préférence...), puis les mettre en commun.

VERSION FUNÉGO

- Ranger les cartes dans l'ordre chronologique (on peut les placer sur une ligne du temps) ;
- Imaginer une journée à l'envers, une journée idéale...

CONTENU :

- Cartes « actions » avec les différentes activités ;
- Cartes vierges pour des activités supplémentaires ;
- Cartes « verso » en cas d'impression en recto-verso.

BONUS :

- Cartes « horloge » à compléter en traçant les aiguilles et à associer aux cartes « actions ».
- Cartes « hier », « aujourd'hui » et « demain » : tirer au sort une des trois cartes, puis conjuguer les verbes des cartes « actions » (hier : imparfait, aujourd'hui : présent, demain : futur).
- Cartes « avant », « maintenant » et « après » : classer les cartes « actions » dans ces trois catégories.

